

Euronit

PLACAS Y PAINÉIS DE FIBROCIMENTO

TARIFA 2024

JANEIRO



Processamento de pedidos

As encomendas devem ser enviadas diretamente e por escrito para o Departamento de Serviço ao Cliente da Euronit no seguinte endereço eletrónico:

E-mail: pedidos.euronit@etexgroup.com

O nosso endereço de e-mail está disponível para encomendas 24 horas por dia, 7 dias por semana.

Se precisar de contactar o departamento de Serviço ao Cliente da Euronit, também pode ligar para o seguinte número de telemóvel:

Telemóvel: **+34 983 660 620**

Horário de abertura: 7:00 - 16:00 h. > L - J
7:00 - 13.00 h. > V

A fim de processar as suas encomendas rapidamente, por favor forneça as seguintes informações:

- Endereço completo de entrega, incluindo o número do local e o código postal.
- Se possível, o nome e número de telefone de uma pessoa de contacto.
- Referência do orçamento.
- **Descrições claras dos produtos, incluindo a cor, e/ou referencia**
- Restrições de entrega ou requisitos específicos para veículos de transporte.
- **Data de entrega e bloco horário preferido.**
- Em caso de recolha, por favor contacte o nosso departamento de Serviço ao Cliente.

Uma vez feita uma encomenda, esta só pode ser modificada se não tiver sido guardada no sistema Euronit.

Para materiais especiais ou por encomenda, lamentamos que não possamos aceitar cancelamentos em qualquer altura.

Os prazos de entrega dependem da disponibilidade indicada para cada referência na Lista de Preços Euronit em vigor num determinado momento.

Lembre-se que se encomendar uma grande quantidade da mesma referência, mesmo que a lista de preços indique disponibilidade imediata, é possível que não haja stock

suficiente para completar a encomenda e que os prazos de entrega possam ser mais longos. Para este tipo de encomenda, recomendamos que primeiro verifique a disponibilidade com o nosso Departamento de Serviço ao Cliente.

Assim que as encomendas forem registadas no nosso sistema, enviar-lhe-emos automaticamente uma confirmação da sua encomenda indicando o conteúdo da encomenda e a data aproximada de entrega. Por favor, verifique a confirmação e, se não corresponder ao material encomendado, por favor informe-nos, contactando o nosso departamento de Serviço ao Cliente.

Condições logísticas



(C.L.) > CLASSIFICAÇÃO LOGÍSTICA	TIEMPO DE SUMINISTRO
Em stock	Disponibilidade imediata
6	2 Semanas
MTO	Consulte disponibilidade

	(C.L.) > CLASSIFICAÇÃO LOGÍSTICA	
	ESPAÑA (PENÍNSULA)	PORTUGAL E ILHAS
CAMIÃO COMPLETO (24 Tm.)	C.L. + 3 dias úteis	C.L. + 5 dias úteis
CAMIÃO INCOMPLETO	C.L. + 10 dias úteis	C.L. + 15 dias úteis

Os prazos que indicam a tabela, começam a contar desde a data de confirmação do pedido.
Para pedidos confirmados antes das 12:00 h.

ENCOMENDAS MÍNIMAS POR FAMÍLIA DE PRODUTOS	
Ver tabela de preços para Unids./Paleta o Unids./Caixa	
Placa Granonda	1 paleta
Agrotherm +	1 Ud.
Remates de fibrocimento	1 Ud.
Chaminés	1 Ud.
Policarbonato	10 Uds. da mesma referência
Poliéster	10 Uds. da mesma referência
Glasliner	10 Uds. da mesma referência
Placas Subtelha	1 paleta
Eterboard	10 Uds. da mesma referência
Duripanel	10 Uds. da mesma referência
Fijaciones	1 caixa

Accesorios y complementos

Anilha anticiclone (com borracha)	1 caixa
Parafuso bimetálico de cabeça chata 4,8 x 35 mm.	1 caixa
Disco corte Euronit A887 160.010.20 Z10	1 Ud.
Tira de selagem autoadesiva	1 rolo




Índice

Processamiento de pedidos	2
Condições logísticas	3
Placa Granonda	6
Agrotherm+	7
Remates de fibrocimento	8
Chaminés	12
Policarbonato	13
Poliéster	14
Glasliner	15
Placas subtelha	17
Eterboard	19
Duripanel	20
Fixações.....	21
Acessórios y complementos	22
Armazenamento, manuseio e aplicação na obra	23
Cláusulas e condições gerais de venda	24



PLACA GRANONDA

Cor	Dimensões (cm)	Unids./Palete
Natural Rústica Argila	300 x 110	30, 50
	250 x 110	30, 60
	200 x 110	30, 60
	180 x 110	60
	160 x 110	60
	152 x 110	30, 60
	125 x 110	30, 60
Rústica Pizarra Cantábrico	300 x 110	50
	250 x 110	60
	200 x 110	60
	152 x 110	60
Flameada Terra Vermelho	125 x 110	60
	300 x 110	50
	250 x 110	60
	200 x 110	60
	152 x 110	60
	125 x 110	60



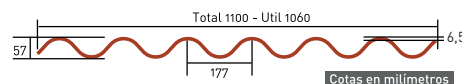
PAINEL AGROTHERM+

Cor	Dimensões (cm)	
Natural Rústica Argila Cantábrico	250 x 110	
	200 x 110	
	152 x 110	
	Sobreposição (cm)	
	15	
	20	

- Painel
- Painel alero
- Painel cumeeira

* Consulte painéis com placas em outras cores da gama Granonda

Placa Granonda



PLACA NATURAL



Lx110 Dimens.(cm)	Cor	Peso (kg/Ud.)	30 Unids./Paleta		50 Unids./Paleta		60 Unids./Paleta		C.L.
			Código	Eur./Ud.	Código	Eur./Ud.	Código	Eur./Ud.	
300 x 110	Cinzeno escuro	46	294184	44,00	293657	41,00	-	-	Em Stock
250 x 110	Cinzeno escuro	38	294183	36,00	-	-	293656	33,00	Em stock
200 x 110	Cinzeno escuro	31	294182	30,00	-	-	293655	27,00	Em stock
180 x 110	Cinzeno escuro	28	-	-	-	-	293659	26,00 ⁽¹⁾	MTO
160 x 110	Cinzeno escuro	25	-	-	-	-	293658	24,00 ⁽¹⁾	MTO
152 x 110	Cinzeno escuro	23	294181	23,00	-	-	293654	21,00	Em stock
125 x 110	Cinzeno escuro	19	294180	21,00	-	-	293653	19,00	Em stock

(1) Preço Eur./Ud. para uma encomenda mínima de 600 Unids. Para encomendas inferiores a 600 Unids., por favor Consulte o preço e o prazo de entrega.

PLACA RÚSTICA



Lx110 Dimens.(cm)	Cor	Peso (kg/Ud.)	30 Unids./Paleta		50 Unids./Paleta		60 Unids./Paleta		C.L.
			Código	Eur./Ud.	Código	Eur./Ud.	Código	Eur./Ud.	
300 x 110	Argila	46	49364	49,00	48606	46,00	-	-	Em Stock
250 x 110	Argila	38	49362	40,00	-	-	48605	37,00	Em Stock
200 x 110	Argila	31	49361	35,00	-	-	48604	32,00	Em Stock
180 x 110	Argila	28	-	-	-	-	78530	29,00 ⁽¹⁾	MTO
160 x 110	Argila	25	-	-	-	-	89831	27,00 ⁽¹⁾	MTO
152 x 110	Argila	23	49360	27,00	-	-	48601	24,00	Em Stock
125 x 110	Argila	19	49359	25,00	-	-	48600	22,00	Em Stock
300 x 110	Pizarra	46	-	-	141767	46,00	-	-	6
250 x 110	Pizarra	38	-	-	-	-	141766	37,00	6
200 x 110	Pizarra	31	-	-	-	-	141765	32,00	6
152 x 110	Pizarra	23	-	-	-	-	141764	24,00	6

(1) Preço Eur./Ud. para uma encomenda mínima de 600 Uds. Para encomendas inferiores a 600 Uds., por favor Consulte o preço e o prazo de entrega.

PLACA CANTÁBRICO



Lx110 Dimens.(cm)	Cor	Peso (kg/Ud.)	30 Unids./Paleta		50 Unids./Paleta		60 Unids./Paleta		C.L.
			Código	Eur./Ud.	Código	Eur./Ud.	Código	Eur./Ud.	
300 x 110	Verde	46	-	-	81648	46,00	-	-	Em Stock
250 x 110	Verde	38	-	-	-	-	82587	37,00	Em Stock
200 x 110	Verde	31	-	-	-	-	81649	32,00	Em Stock
152 x 110	Verde	23	-	-	-	-	81785	24,00	Em Stock
125 x 110	Verde	19	-	-	-	-	84602	22,00	MTO

PLACA FLAMEADA



Lx110 Dimens.(cm)	Cor	Peso (kg/Ud.)	30 Unids./Paleta		50 Unids./Paleta		60 Unids./Paleta		C.L.
			Código	Eur./Ud.	Código	Eur./Ud.	Código	Eur./Ud.	
250 x 110	Flameada	38	-	-	-	-	163870	37,00	6
200 x 110	Flameada	31	-	-	-	-	163869	32,00	6

PLACA TERRA



Lx110 Dimens.(cm)	Cor	Peso (kg/Ud.)	30 Unids./Paleta		50 Unids./Paleta		60 Unids./Paleta		C.L.
			Código	Eur./Ud.	Código	Eur./Ud.	Código	Eur./Ud.	
300 x 110	Vermelho	46	-	-	257187	65,00	-	-	6
250 x 110	Vermelho	38	-	-	-	-	257185	54,00	6
200 x 110	Vermelho	31	-	-	-	-	257184	43,00	6
152 x 110	Vermelho	23	-	-	-	-	257183	32,00	6

Agrotherm+

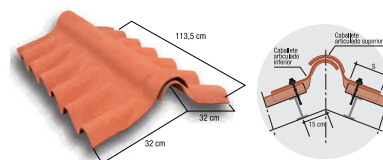


	Dimens. (cm.)	Solape (cm.)	Peso (Kg./Ud.)	NATURAL	C.L.	RÚSTICA ARGILA	C.L.	CANTÁBRICO	C.L.	Eur./Ud.
Painel	250 x 110	15	44	116232	6	114049	6	116240	6	128,00
	200 x 110	15	35	116236	6	114050	6	116243	6	99,00
	152 x 110	15	27	116237	6	114052	6	116245	6	74,00
Painel alero	250 x 110	20	44	116235	6	114053	6	116242	6	128,00
	200 x 110	20	35	116238	6	114054	6	116244	6	99,00
	152 x 110	20	27	116239	6	114055	6	116246	6	74,00
Painel cumeeira	250 x 110	15	44	116247	6	114124	6	116268	6	131,00
	200 x 110	15	35	116249	6	114125	6	116270	6	106,00
	152 x 110	15	27	116251	6	114126	6	116272	6	82,00
Painel cumeeira	250 x 110	15	44	116254	6	114130	6	116275	6	137,00
	200 x 110	15	35	116256	6	114131	6	116277	6	112,00
	152 x 110	15	27	116258	6	114132	6	116279	6	87,00
	250 x 110	20	44	116255	6	114134	6	116276	6	137,00
	200 x 110	20	35	116257	6	114135	6	116278	6	112,00
	152 x 110	20	27	116259	6	114136	6	116280	6	87,00

Dependendo das referências e quantidades, os prazos podem variar de 2 a 4 semanas.

Consulte painéis com placas de outras cores da gama Granonda.

Remates de fibrocimento



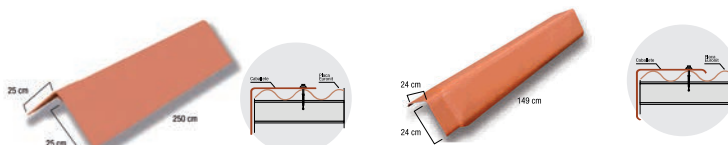
CABALLETE ARTICULADO

Peças	Cor	Peso (Kg./Ud.)	Unids./Paleta	Código	Eur./Ud.	C.L.
Superior	Natural	4,3	40 (*)	147777	17,00	Em Stock
	Rústico Argila	4,3	40	147592	20,00	Em Stock
	Rústico Pizarra	4,3	40	164421	20,00	6
	Cantábrico	4,3	40	147780	20,00	Em Stock
	Terra Vermelho	4,3	40	259456	27,00	6
Inferior	Natural	4,3	40	147776	17,00	Em Stock
	Rústico Argila	4,3	40	147591	20,00	Em Stock
	Rústico Pizarra	4,3	40	164422	20,00	6
	Cantábrico	4,3	40	147779	20,00	Em Stock
	Terra Vermelho	4,3	40	259455	27,00	6
Completo	Flameado	8,6	50/50 (**)	259475	46,00	6

(*) Disponíveis paletes com jogos superior + inferior em 2 formatos: 20+20 unids. / 50+50

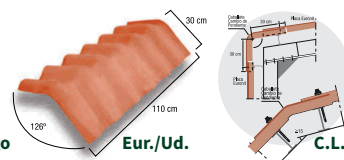
(**) Cor comercializado só em pares de 50+50 unids.

CUMEEIRA ANGULAR 90°

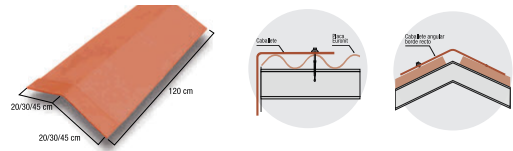


Peças	Cor	Peso (Kg./Ud.)	Unids./Paleta	Código	Eur./Ud.	C.L.
Bordes curvados 149 x 24 cm.	Natural	9	50	112323	43,00	MTO
	Rústico Argila	9	50	129297	45,00	Em Stock
	Rústico Pizarra	9	50	129282	45,00	MTO
	Cantábrico	9	50	137047	45,00	MTO
Bordes rectos 250 x 25 cm.	Natural	14,2	40	112320	45,00	MTO
	Rústico Argila	14,2	40	112322	47,00	MTO

CUMEEIRA COM PONTE



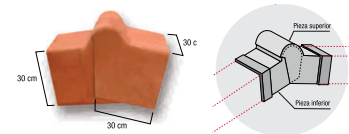
Ângulo (o)	Cor	Peso (Kg./Ud.)	Unids./Paleta	Código	Eur./Ud.	C.L.
126°	Natural	7,3	50	95081	58,00	MTO
	Rústico Argila	7,3	50	95082	60,00	MTO
	Terra Vermelho	7,3	50	259434	75,00	MTO
146°	Natural	7,4	50	95085	58,00	MTO
	Rústico Argila	7,4	50	95086	60,00	MTO
	Terra Vermelho	7,4	50	259436	75,00	MTO



CUMEEIRA ANGULAR BORDOS RETOS

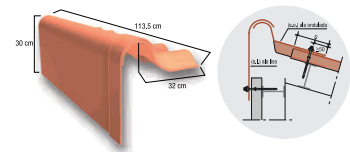
Peças/ Ângulo (o)	Cor	Peso (Kg./Ud.)	Unids./Paleta	Código	Eur./Ud.	C.L.
Ala 120 x 20 cm.						
90°	Natural	5,5	40	112034	20,00	MTO
Ala 120 x 30 cm.						
90°	Natural	8,5	40	95049	28,00	Em Stock
	Rústico Argila	8,5	40	95050	29,00	Em Stock
	Rústico Pizarra	8,5	40	149265	29,00	MTO
	Cantábrico	8,5	40	95051	29,00	Em Stock
	Terra Vermelho	8,5	40	259461	44,00	MTO
126°	Natural	8,5	40	95054	28,00	Em Stock
	Rústico Argila	8,5	40	95055	29,00	MTO
	Cantábrico	8,5	40	95056	29,00	MTO
	Terra Vermelho	8,5	40	259463	44,00	MTO
136°	Natural	8,5	40	95059	28,00	Em Stock
	Rústico Argila	8,5	40	95060	29,00	Em Stock
	Rústico Pizarra	8,5	40	129324	29,00	MTO
	Cantábrico	8,5	40	95061	29,00	MTO
	Terra Vermelho	8,5	40	259465	44,00	MTO
146°	Natural	8,5	40	95064	28,00	Em Stock
	Rústico Argila	8,5	40	95065	29,00	Em Stock
	Rústico Pizarra	8,5	40	145293	29,00	MTO
	Cantábrico	8,5	40	95066	29,00	MTO
	Terra Vermelho	8,5	40	259466	44,00	MTO
Ala 120 x 45 cm.						
146°	Natural	12,3	40	112317	40,00	MTO
	Rústico Argila	12,3	40	112318	41,00	MTO
	Cantábrico	12,3	40	137691	41,00	MTO

REMATE DE PINHÃO



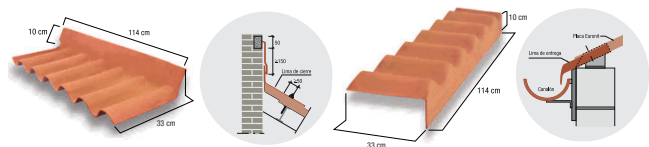
Peças	Cor	Peso (Kg./Ud.)	Ud. de venda	Código	Eur./Ud.	C.L.
Superior	Natural	2,42	1	95105	20,00	Em Stock
	Rústico Argila	2,42	1	95106	23,00	Em Stock
	Rústico Pizarra	2,42	1	159988	23,00	MTO
	Cantábrico	2,42	1	95107	23,00	Em Stock
	Terra Vermelho	2,42	1	259469	30,00	MTO
Inferior	Natural	2,42	1	95110	20,00	Em Stock
	Rústico Argila	2,42	1	95111	23,00	Em Stock
	Rústico Pizarra	2,42	1	159989	23,00	MTO
	Cantábrico	2,42	1	95112	23,00	Em Stock
	Terra Vermelho	2,42	1	259470	30,00	MTO

CUMEEIRA ARTICULADA DENTE DE SIERRA

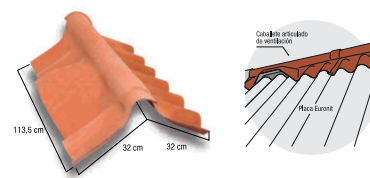


Peças	Cor	Peso (Kg./Ud.)	Unids./Paleta	Código	Eur./Ud.	C.L.
Superior	Natural	5,4	30	95077	33,00	MTO
	Rústico Argila	5,4	30	95078	34,00	MTO
	Cantábrico	5,4	30	156109	34,00	MTO
	Terra Vermelho	5,4	30	259432	51,00	MTO
Inferior	Natural	4,3	40	147776	17,00	Em Stock
	Rústico Argila	4,3	40	147591	20,00	Em Stock
	Cantábrico	4,3	40	147779	20,00	Em Stock
	Terra Vermelho	4,3	40	259455	27,00	6

LIMA DE FECHO / LIMA DE ENTREGA



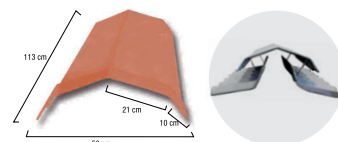
Cor	Peso (Kg./Ud.)	Unids./Paleta	Código (cierre/entrega)	Eur./Ud.	C.L.
Natural	5,5	40	95073 / 95069	26,00	Em Stock
Rústico Argila	5,5	40	95074 / 95070	27,00	MTO
Cantábrico	5,5	40	137684 / 137648	27,00	MTO
Terra Vermelho	5,5	40	259430 / 259468	34,00	MTO



CUMEEIRA ARTICULADA VENTILAÇÃO

Peças	Cor	Peso (Kg./Ud.)	Unids./Paleta	Código	Eur./Ud.	C.L.
Superior	Natural	4,3	35	95042	27,00	Em Stock
	Rústico Argila	4,3	35	95044	29,00	Em Stock
	Cantábrico	4,3	35	110977	29,00	MTO
	Terra Vermelho	4,3	35	259460	43,00	MTO
Inferior	Natural	4,3	35	95041	27,00	Em Stock
	Rústico Argila	4,3	35	95043	29,00	MTO
	Rústico Pizarra	4,3	35	149263	29,00	MTO
	Cantábrico	4,3	35	110975	29,00	MTO
	Terra Vermelho	4,3	35	259459	43,00	MTO

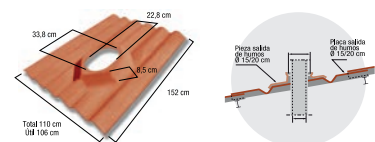
Disponível paleta de 35 Unids. superior ou inferior



CUMEEIRA ANGULAR DE VENTILAÇÃO 140°

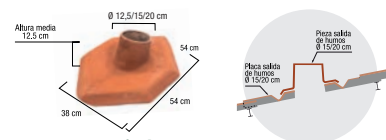
Cor	Peso (Kg./Ud.)	Unids./Paleta	Código	Eur./Ud.	C.L.
Natural	8,5	40	112315	37,00	MTO
Rústico Argila	8,5	40	112319	39,00	MTO

PLACA SAÍDA DE FUMOS Ø 15 / 20 CM



Cor	Dimensões (cm.)	Peso (Kg./Ud.)	Ud. de venda	Código	Eur./Ud.	C.L.
Natural	152 x 110	20	1	95093	122,00	Em Stock
Rústico Argila	152 x 110	20	1	95094	123,00	MTO

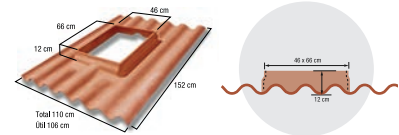
Para pendente del 10 al 50%



PIEZA SAÍDA DE FUMOS Ø 12,5 / 15 / 20 CM

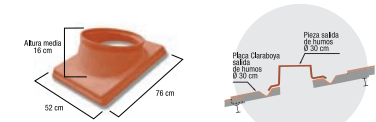
Ø (cm.)	Cor	Peso (Kg./Ud.)	Ud. de venda	Código	Eur./Ud.	C.L.
12,5	Natural	5,02	1	112212	22,00	MTO
	Rústico Argila	5,02	1	112213	23,00	MTO
15	Natural	6	1	95101	26,00	MTO
	Rústico Argila	6	1	95102	27,00	MTO
20	Natural	5	1	112038	35,00	Em Stock
	Rústico Argila	5	1	112039	36,00	MTO

PLACA SAÍDA DE FUMOS Ø 30 CM



Cor	Dimensões (cm.)	Peso (Kg./Ud.)	Ud. de venda	Código	Eur./Ud.	C.L.
Natural	152 x 100	24,04	1	95089	122,00	Em Stock
Rústico Argila	152 x 100	24,04	1	95090	125,00	MTO
Cantábrico	152 x 100	24,04	1	117128	125,00	MTO
Flameada	152 x 110	24,04	1	259488	125,00	MTO

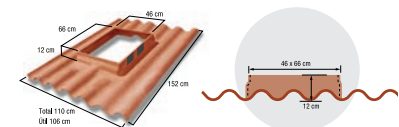
PIEZA SAÍDA DE FUMOS Ø 30 CM



Ø (cm.)	Cor	Peso (Kg./Ud.)	Ud. de venda	Código	Eur./Ud.	C.L.
30	Natural	12	1	95097	64,00	Em Stock
	Rústico Argila	12	1	95098	65,00	MTO

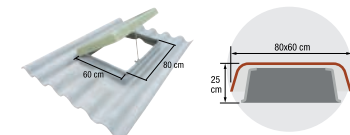
PLACA CLARABOIA EQUIPADA

PLACA SAÍDA DE FUMOS Ø30 CM + FERRAGENS



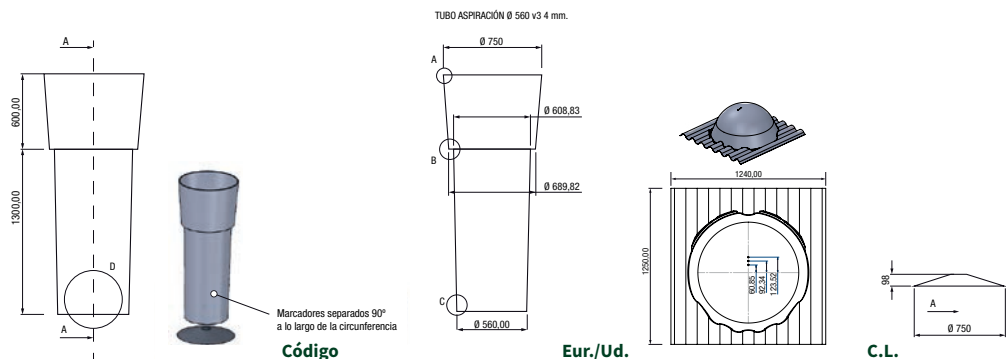
Cor	Dimensões (cm.)	Peso (Kg./Ud.)	Ud. de venda	Código	Eur./Ud.	C.L.
Natural	152 x 110	24,04	1	115417	264,00	Em Stock
Rústico Argila	152 x 110	24,04	1	115418	265,00	MTO

TAPA CLARABOIA POLIÉSTER REFORZADO



Peças	Dimensões (cm.)	Ud. de venda	Código	Eur./Ud.	C.L.
Compatible con Placa Claraboia Equipada	80 x 60	1	150524	180,00	Em Stock

Chaminés



	Código	Eur./Ud.	C.L.
Tubo aspiração 560 polietileno	4057408	283,00	6
Telhado suporte tubo polietileno	4057409	190,00	6
Chapéu chinês polietileno	4057410	42,00	6

Policarbonato

ONDULADO

POLICARBONATO COMPACTO (1.500 g/m²)

GRANONDA Ancho 110 cm (0,9 mm) INCorO				
cm.	Código	Eur./Ud.	C.L.	
300	4015085	Consulte	Em Stock	
250	4015290	Consulte	Em Stock	
200	4015084	Consulte	Em Stock	
150	4015096	Consulte	Em Stock	

MÓDULO POLICARBONATO CELULAR

Dimensões (cm)	Cor	Solape (cm.)	Código	Eur./Ud.	C.L.
200 x 110	Incoloro	15	4075030	Consulte	MTO
200 x 110	Incoloro	20	4075104	Consulte	MTO



Poliéster

GRANONDA

TRANSPARENTE

Dimensões (cm)	Código	Eur./Ud.	C.L.
PREMIUM			
300 x 110	4040259	Consulte	En Stock
250 x 110	4040260	Consulte	En Stock
200 x 110	4040261	Consulte	En Stock
150 x 110	4040262	Consulte	En Stock
ESTÁNDAR			
300 x 110	4015256	Consulte	En Stock
250 x 110	4015255	Consulte	En Stock
200 x 110	4015254	Consulte	En Stock
150 x 110	4015253	Consulte	En Stock

MINIONDA

TRANSPARENTE

Dimensiones (cm)	Código	Eur./Ud.	C.L.
PREMIUM			
300 x 115	4041000	Consulte	MTO
250 x 115	4041001	Consulte	MTO
200 x 115	4041002	Consulte	MTO
150 x 115	4041003	Consulte	MTO
ESTÁNDAR			
300 x 115	4015279	Consulte	MTO
250 x 115	4015278	Consulte	MTO
200 x 115	4015277	Consulte	MTO
150 x 115	4015276	Consulte	MTO

MINIONDA REPETIÇÃO LUCERNA

Dimensões (cm)	Código	Eur./Ud.	C.L.
120 x 120	4015289	Consulte	MTO

PLANO EM ROLO. CLASSE II

Dimensões (m)	Peso (gr./m ²)	Código	Eur./Ud.	C.L.
10 x 1,0	1.400	4015284	Consulte	Em Stock

ROLO DE POLIÉSTER REMATE DE CUMEEIRA 0,6 mm

Dimensões (cm)	Cor	Código	Eur./Ud.	C.L.
2000 x 104	Blanco	120706	Consulte	Em Stock
2000 x 120	Blanco	149292	Consulte	Em Stock

Glasliner

	Dimensões (cm)	Peso (gr./m ²)	Espesor (mm.)	Código	Eur./Ud.	Eur./m ²	C.L.
Placa Glasliner gofrado	3 x 1,20	7,40	1,50	4055781	75,00	20,83	MTO
Esquinero Glasliner exterior 3 m.	3	0,21		4055783	7,00		MTO
Esquinero Glasliner interior 3 m.	3	0,21		4055784	7,00		MTO
Base division Glasliner 3 m.	3	0,21		4055785	10,00		MTO
Remate top Glasliner 3 m.	3	0,14		4055786	7,00		MTO



Placas y painéis subtelha

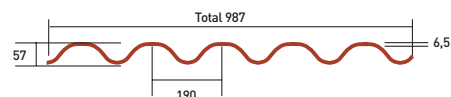
PLACAS SUBTELHA

Perfil	Dimensões (cm)	Cores	Colocação	Telhas compatíveis
177 Granonda (Pág. 6-7)	300 x 110	<ul style="list-style-type: none"> • Natural • Rústica Argila • Rústica Pizarra • Cantábrico • Flameada • Terra Vermelho 	<ul style="list-style-type: none"> • Auto-sustentável, sobre vigas • Sobre o apoio contínuo. 	Telha Curva <ul style="list-style-type: none"> • 30x15 • 40x15
	250 x 110			
	200 x 110			
	180 x 110			
	160 x 110			
	152 x 110			
125 x 110				
190	250 x 98,7	<ul style="list-style-type: none"> • Rústica Argila • Flameada 	<ul style="list-style-type: none"> • Auto-sustentável, sobre vigas • Sobre o apoio contínuo. 	Telha Curva <ul style="list-style-type: none"> • 40x17
	220 x 98,7			
	165 x 98,7			
	152 x 98,7			
	110 x 98,7			
Imperline 230	124 x 96,4	<ul style="list-style-type: none"> • Preto / Amarelo • Natural 	<ul style="list-style-type: none"> • Sobre o apoio contínuo • Reversível: instalação de telhas canal + manta ou sozinho canal, dependendo do lado da placa. 	Telha Curva <ul style="list-style-type: none"> • 40x20 • 45x20 • 50x21
	250 x 96,4			
230	250 x 96,4	<ul style="list-style-type: none"> • Rústica Argila • Flameada 	<ul style="list-style-type: none"> • Auto-sustentável, sobre vigas • Sobre o apoio contínuo • Reversível: instalação de telhas canal + manta ou sozinho canal, dependendo do lado da placa. 	Telha Curva <ul style="list-style-type: none"> • 40x20 • 45x20 • 50x21
	200 x 96,4			
	152 x 96,4			
Mista	250 x 100	<ul style="list-style-type: none"> • Rústica Argila 	<ul style="list-style-type: none"> • Auto-sustentável, sobre vigas • Sobre o apoio contínuo. 	Telha Mista (Consulte diferentes modelos)
	125 x 100			
Gredos	250 x 111,5	<ul style="list-style-type: none"> • Rústica Argila 	<ul style="list-style-type: none"> • Auto-sustentável, sobre vigas • Sobre o apoio contínuo. 	Telha de Betão (Consulte diferentes modelos)
	125 x 111,5			

FIXAÇÃO DAS TELHAS:

- Directamente sobre a placa, com fixação mecânica e espuma.
- Sobre ripas, formando uma cobertura ventilada que proporciona um maior isolamento acústico e térmico no telhado.

Placas bajo Telha



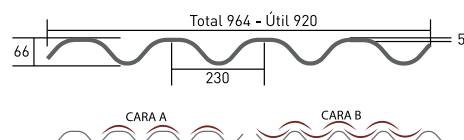
PLACA CURVA 190

Dimensões (cm.)	Cor	Peso (Kg./Ud.)	Unids./Palete	Código	Eur./Ud.	C.L.
250 x 98,7	Rústica Argila	35	60	238830	38,00	Em Stock
152 x 98,7	Rústica Argila	21	60	238828	24,00	Em Stock
220 x 98,7	Flameada	31	60	137041	32,00	Em Stock
165 x 98,7	Flameada	23	60	137027	27,00	Em Stock
110 x 98,7	Flameada	15	60	137020	17,00	Em Stock

REMATES DE FIBROCIMENTO. CURVA 190

Pieza	Acabado	Dimensões (cm.)	Peso (Kg./Ud.)	Unids./Palete	Código	Eur./Ud.	C.L.
Articulado ventilação completo	Mónaco *	103 x 42	8,20	15/15	129351	82,00	MTO
	Flameado	103 x 42	8,20	15/15	259485	82,00	MTO
Lima cierre	Mónaco *	104 x 30	5,46	1	129365	29,00	MTO
	Flameado	104 x 30	5,46	1	259481	26,00	Em Stock
Lima entrega	Flameado	94,7 x 20	5,25	1	259479	17,00	Em Stock
Placa salida de humos	Mónaco *	110 x 98,7	17,8	1	129358	145,00	MTO

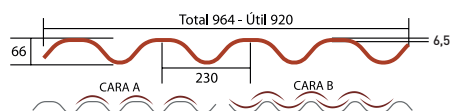
* Mónaco: no coloreado en masa. Top tinted Rústico Argila en cara A.



IMPERLINE 230

Dimensões (cm.)	Perfil	Presentación Cor	Peso (Kg./Ud.)	Unids./Palete	Código	Eur./Ud.	C.L.
124 x 96,4	230	Negra/Amarilla	13	80	78904	16,00	Em Stock
250 x 96,4	230	Natural	33	60	274079	32,00	Em Stock

Colocar sobre soporte contínuo según norma UNE 88111 – 2011



PLACA CURVA 230

CON FLEJE DE SEGURIDAD

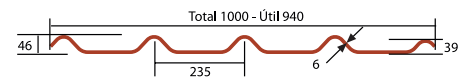
Dimensões (cm.)	Cor	Peso (Kg./Ud.)	Unids./Palete	Código	Eur./Ud.	C.L.
250 x 96,4	Rústica Argila	33	60	300187	38,00	Em Stock
200 x 96,4	Rústica Argila	27	60	300186	30,00	Em Stock
152 x 96,4	Rústica Argila	20	60	300185	24,00	Em Stock
250 x 96,4	Flameada	33	60	137517	38,00	MTO
200 x 96,4	Flameada	27	60	162572	30,00	MTO
152 x 96,4	Flameada	20	60	137493	24,00	MTO

REMATES DE Fibrocimento. CURVA 230

Pieza	Acabado	Dimensões (cm.)	Peso (Kg./Ud.)	Unids./Paleta	Código	Eur./Ud.	C.L.
Articulado ventilação completo face A (sup./inferior)	Mónaco *	101 x 42	6,8	20/20	129353	75,00	MTO
	Flameado	101 x 42	6,8	20/20	259484	75,00	MTO
Lima fecho	Mónaco *	101 x 30	5,25	100	129367	31,00	MTO
	Flameado	101 x 30	5,25	100	259480	28,00	Em Stock
Lima entrega	Flameado	91,7 x 20	3,86	100	259478	19,00	Em Stock
	Natural	91,7 x 20	3,29	100	144501	16,00	MTO
	Mónaco *	91,7 x 20	3,86	100	129471	19,00	MTO
Placa saída de fumos cara B	Mónaco *	165 x 96,4	25,31	1	129362	145,00	MTO

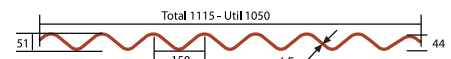
* Mónaco: no coloreado en masa. Top tinted Rústico Argila en cara A.

PLACA MISTA



Dimensões (cm.)	Cor	Peso (Kg./Ud.)	Unids./Paleta	Código	Eur./Ud.	C.L.
250 x 100	Rústica Argila	32	40	164647	38,00	6
125 x 100	Rústica Argila	16	40	164645	22,00	MTO

PLACA GREDOS



Dimensões (cm.)	Cor	Peso (Kg./Ud.)	Unids./Paleta	Código	Eur./Ud.	C.L.
250 x 111,5	Rústica Argila	38	40	247660	41,00	6
125 x 111,5	Rústica Argila	19	40	247661	22,00	MTO



Eterboard

ETERBOARD MD. PAINÉIS RETIFICADOS E ESQUADRIADOS

Códigos	Espessura (mm.)	Dimensões (mm.)	Unids./ Paleta	Peso (kg/Ud.)	Eur./m ²	Eur./Ud.	C.L.
26227	6	2500x600	100	13	27,33	41,00	Em Stock
24274		2500x1220	50	26	22,62	69,00	Em Stock
4836	9	2500x1220	35	40	31,15	95,00	Em Stock
4837		3050x1220	35	48	33,32	124,00	Em Stock

ETERBOARD HD. PAINÉIS NO RETIFICADOS

Códigos	Espessura (mm.)	Dimensões (mm.)	Unids./ Paleta	Peso (kg/Ud.)	Eur./m ²	Eur./Ud.	C.L.
524	6	2520x1240	50	33	28,48	89,00	Em Stock
3944	8	2520x1240	40	47	36,80	115,00	Em Stock
285	10	2520x1240	32	56	44,80	140,00	Em Stock
2366	12	2520x1240	25	67	53,12	166,00	MTO
290	15	2520x1240	20	84	66,56	208,00	MTO
292	20	2520x1240	12	113	88,97	278,00	Em Stock

Duripanel. Painéis cimento-madeira

Códigos	Espessura (mm.)	Dimensões (mm.)	Unids./Paleta	Peso (kg/Ud.)	Eur./m²	Eur./Ud.	C.L.
DURIPANEL B							
DE_199203800	08	2.600 x 1.250	60	33	18,11	58,85	Em Stock
DE_199289800		3.100 x 1.250	50	39	17,12	66,34	MTO
DE_199203100	10	2.600 x 1.250	45	41	20,41	66,34	Em Stock
DE_199289100		3.100 x 1.250	40	48	19,33	74,90	MTO
DE_199203900	12	2.600 x 1.250	40	49	23,05	74,90	MTO
DE_199289900		3.100 x 1.250	35	58	22,09	85,60	MTO
DE_791635900	14	2.600 x 1.250	40	57	25,02	81,32	MTO
DE_717079900		3.100 x 1.250	30	68	23,75	92,02	MTO
DE_199227900	16	2.600 x 1.250	30	65	29,96	97,37	MTO
DE_199306900		3.100 x 1.250	25	78	28,72	111,28	MTO
DE_199239900	18	2.600 x 1.250	25	73	32,59	105,93	Em Stock
DE_199318900		3.100 x 1.250	20	87	31,20	120,91	Em Stock
DE_199203000	20	2.600 x 1.250	25	81	36,22	117,70	Em Stock
DE_199289000		3.100 x 1.250	20	97	34,52	133,75	Em Stock
DE_717366900	22	2.600 x 1.250	20	89	39,51	128,40	MTO
DE_717380900		3.100 x 1.250	15	107	37,83	146,59	MTO
DE_199241900	24	2.600 x 1.250	20	99	41,81	135,89	MTO
DE_199320900		3.100 x 1.250	15	118	41,14	159,43	MTO
DE_199253900	28	2.600 x 1.250	15	116	51,03	165,85	MTO
DE_199332900		3.100 x 1.250	15	138	49,15	190,46	MTO
DE_199265900	32	2.600 x 1.250	10	132	62,55	203,30	MTO
DE_199344900		3.100 x 1.250	10	157	59,92	232,19	MTO
DE_199277900	40	2.600 x 1.250	10	165	76,71	249,31	MTO
DE_199356900		3.100 x 1.250	10	197	73,45	284,62	MTO
DURIPANEL A2							
19016	10	2.600 x 1.250	45	45	27,98	90,95	MTO
19027		3.100 x 1.250	35	55	26,23	101,65	MTO
19013	13	2.600 x 1.250	35	59	33,25	108,07	MTO
19018	16	2.600 x 1.250	25	73	39,84	129,47	MTO
19029		3.100 x 1.250	20	88	38,93	150,87	MTO
19014	19	2.600 x 1.250	20	087	50,04	162,64	MTO
19004		3.100 x 1.250	20	103	47,49	184,04	MTO
19015	22	2.600 x 1.250	20	99	57,62	187,25	MTO
19005		3.100 x 1.250	15	118	55,78	216,14	MTO
19017	25	2.600 x 1.250	15	112	65,85	214,00	MTO
19006		3.100 x 1.250	15	134	63,51	246,10	MTO
DURIPANEL MACHO-FÊMEA B							
DE_190659900	18	1.250 x 625	25	18	49,31	38,52	MTO
DE_190570900	25	1.250 x 625	25	25	65,74	51,36	MTO
DURIPANEL MACHO-FÊMEA A2							
22085	19	1.250 x 625	25	20	75,33	58,85	MTO
23682	25	1.250 x 625	25	26,4	98,61	77,04	MTO

* Consulte outras espessuras e acabamentos

Fijaciones

FIXAÇÕES PARA QUALQUER TIPO APERTO

Gancho zincado com porca hexagonal e anilha de 40 x 40 mm

Dimensões (mm.)		Peso (kg. / 100 Ud.)	Uds. / Caja	Código	Eur./Ud.	C.L.
150 x 44 x 20	IPN 80	6,15	250	4030547	0,65	Em Stock
170 x 44 x 20	IPN 80	6,60	250	4030540	0,68	Em Stock
190 x 52 x 20	IPN 100	7,29	250	4030541	0,73	Em Stock
210 x 60 x 20	IPN 12 0	7,94	250	4030542	0,77	Em Stock
250 x 105 x 20	Betão	12,08	250	4030544	0,97	MTO
300 x 105 x 20	Betão	13,61	250	4030545	1,18	Em Stock
250 x 115 x 20	Betão	13,50	250	4031498	1,02	Em Stock
280 x 115 x 20	Betão	13,24	250	4030546	1,12	Em Stock
300 x 115 x 20	Betão	15,00	250	4031497	1,20	Em Stock

Gancho de outras medidas por favor Consulte

FIXAÇÕES METÁLICAS



Dimensões (mm.)	Peso (kg. / 100 Ud.)	Uds. / Caja	Código	Eur./Ud.	C.L.
Parafuso autoperfurante zincado com anilha em cúpula Ø 25 mm					
6,3 x 110	2,61	250	4030535	0,65	Em Stock
6,3 x 130	3,01	250	4030539	0,75	Em Stock
6,3 x 160	3,25	250	4033269	0,95	Em Stock
Parafuso autoperfurante inox					
A2 6,3 x 116 pta n°3	3,01	100	4070009	1,65	Em Stock
A2 6,3 x 132 pta n°5	3,01	100	4073882	1,80	Em Stock

* "Ponta n°3 capacidade de furo 2-5,5 mm e Ponta n°5 capacidade de furo 4-12 mm"

FIXAÇÕES CORREA MADEIRA



Dimensões (mm.)	Peso (kg. / 100 Ud.)	Uds. / Caja	Código	Eur./Ud.	C.L.
Autoperfurante EQ. 6,5x130	3,1	100	4069994	0,60	Em Stock
Autoperfurante EQ. 6,5x180	3,8	100	4069995	0,75	Em Stock
Autoperfurante EQ. 6,5x130 inox A2	3,1	100	4069996	0,90	Em Stock

FIXAÇÕES A BETÃO



Dimensões (mm.)	Peso (kg. / 100 Ud.)	Uds. / Caja	Código	Eur./Ud.	C.L.
Parafuso para betão					
Parafuso autoperfurante azul ponta prego 6,5 x 150 anilha P25	5	250	4074359	0,77	Em stock
Parafuso ancoragem ponta expansiva. Zincado com anilha de 40 x 40 mm					
M 6 x 120	3,32	375	4030548	0,62	Em stock
M 6 X 140	3,74	375	4030550	0,75	Em stock
M 6 X 160	3,83	375	4030551	0,77	*
Parafuso ancoragem ponta expansiva inox com anilha Anilha 40 x 40 inox					
M 6 X 120	3,32	375	4048892	2,25	Em stock
M 6 X 140	3,74	375	4030557	2,35	Em stock
Anilha Ø 30 mm inox					
M 6 X 120	2,90	375	4033989	1,85	Em stock
M 6 X 140	3,40	375	4047286	2,00	Em stock
M 6 X 160	3,90	375	4049064	2,15	Em stock

Accesorios y complementos

APOIA ONDAS E ANILHA ANTICLONE

	Peso (kg. / 100 Ud.)	Uds. / Caja	Código	Eur./Ud.	C.L.
Arandela anticiclón (con goma)	4,43	100	4030556	0,60	Em Stock

ACESSÓRIOS ETERBOARD


	Código	Ud. Venta	Peso/kg.	Eur./Ud.	C.L.
Parafuso bimetálico de cabeça chata 4,8x35 mm	4083454	200 Uds.	0,69	0,25	MTO
Disco corte Euronit A887 160.010.20 Z10	4044440	1 Ud.	0,4	379,00	MTO

TIRA DE SELAGEM AUTOADESIVA

Dimensões (mm.)	Lote	Metros / Rollo	Código	Eur./m.	Eur./Ud.	C.L.
10 x 15	1 rolo	240	4015111	0,74	178,00	MTO

Armazenamento, manuseio e aplicação na obra

①



① Leia atentamente as instruções de instalação.


Empilhado

Duas paletes no máximo, em terreno plano e estável.

Armazenamento

- ▶ Armazenar horizontalmente sobre uma superfície plana, protegidos das intempéries, num ambiente seco e ventilado.
- ▶ ② Cubra as placas que permitem a ventilação, durante a duração da instalação. Substituir a capa após cada utilização.


②



Manuseamento

- ▶ Evitar choques e torções entre placas durante não empilhados.
- ▶ Ao desempilhar as placas coloridas, levantar as placas sem arrastando para evitar qualquer risco de arranhar.
- ▶ Em grandes estaleiros de construção, recomendamos a utilização de um elevador de material.

③



Aplicación en obra

- ▶ Siga as instruções de instalação e o recomendações de segurança
- ▶ ③ Utilizar apenas lâminas de serra concebidas para materiais fibrosos.
- ▶ ④ Retirar imediatamente a serradura e perfurar com um pano limpo de microfibras.

④



Entregas e receção de mercadorias

As encomendas de valor líquido inferior a 1.500€ serão objeto de uma sobretaxa de 150€, acrescida de impostos, para despesas logísticas e administrativas. Esta sobretaxa não será aplicada se o cliente recolher a mercadoria pelos seus próprios meios.

Além disso, no caso de o cliente recolher a mercadoria pelos seus próprios meios, será aplicado um desconto de 2% sobre o valor líquido.

As entregas para destinos fora da península serão efectuadas com porte pago para o porto franco ou para o ponto designado pelo cliente dentro do território peninsular.

Os nossos produtos são sempre entregues em paletes completas, com a única exceção das encomendas entregues no local.

A Euronit esforçar-se-á por entregar na data acordada. No entanto, a data e a hora não podem ser garantidas e a empresa não pode ser responsabilizada por danos resultantes de um atraso.

Em conformidade com a regulamentação em vigor, todas as entregas devem ser inspeccionadas à chegada antes da assinatura da nota de entrega da empresa de transporte:

- Antes de assinar a nota de entrega, deve ser efectuada uma inspeção visual para garantir que as mercadorias não estão danificadas.

- A nota de entrega deve ser assinada com o nome e a identificação do destinatário, indicando o número de embalagens/unidades/paletes entregues.

- Em caso de danos visíveis, a menção “danificado” deve ser inscrita na nota de entrega.

- Se as quantidades recebidas não corresponderem às indicadas na nota de entrega, indicar “X pacotes/unidades/paletes em falta”. Contactar a Euronit se o motorista se recusar a esperar por uma inspeção adequada.

- Todos os danos e/ou embalagens em falta devem ser comunicados à Euronit no prazo de 24 horas após a entrega por correio eletrónico.

Email: pedidos.euronit@etexgroup.com

- O transportador levará a mercadoria para a rua ou para o local de construção. O destinatário é obrigado a fornecer os meios de descarga.

As faturas devem incluir o IVA e/ou impostos que estão em vigor no momento da entrega.

Os materiais devem ser fabricados de acordo com a tarifa em vigor na data de emissão.

Nenhum cancelamento pelo comprador será admissível para encomendas de materiais especiais (medidas ou modelos) já fabricados ou em processo de fabrico, manuseamento e transporte.

As dimensões, espessuras, sombras e pesos de os materiais são aproximados.

A garantia do produto só é válida se As instruções para armazenamento e aplicação no local sejam de acordo com o mencionado e mais pormenorizado nas Guias de Instalação que estão disponíveis pelo Departamento Técnico e em www.euronit.es.

Bens danificados

Para apresentar um pedido de indemnização por incidentes de transporte, devem ser respeitados os seguintes critérios:

	Daños visibles	Daños NO visibles
9 embalagens/paletes ou menos	24h - Indicar na nota de entrega	24h
10 embalagens/paletes ou mais	7 días - Indicar na nota de entrega	7 días

Lamentamos não poder aceitar qualquer reclamação que ultrapasse os prazos indicados no quadro acima.

De acordo com a regulamentação atual, não é considerado válido para uma reclamação ter indicado na nota de entrega “a verificar”. Se os danos forem visíveis, devem ser expressamente indicados na nota de entrega e reclamados à Euronit.

Devoluções

Só podemos aceitar devoluções que estejam listadas como “Disponibilidade imediata” (C.L.: Em stock) na Tarifa atual, nas seguintes condições:

- Pedir autorização de devolução ou de troca à Euronit num prazo máximo de 30 dias a contar da data da fatura.
- Devolver a nota de despesas assinada para emitir a ordem de recolha, na qual indicaremos os custos de recolha e de reintegração em stock.
- Devolver os produtos em perfeitas condições e na sua embalagem original, não aberta, se estes se encontravam na sua embalagem original no momento da entrega.
- Fornecer uma cópia ou o número da fatura original do material para o qual solicita a troca.

Será aplicada uma taxa de recolha e devolução ao stock a expensas do cliente. O custo da devolução será de:

- **Valor do material a devolver igual ou inferior a 5.000€ de preço líquido: 150€ mais taxas.**

- **Valor do material a devolver superior a 5.000€ de preço líquido: 4% do valor do material acrescido de imposto.**

Em caso de devolução, os descontos da encomenda original serão regularizados subtraindo o valor dos produtos devolvidos.

No caso de troca de produtos por outros produtos, será aplicada a taxa de levantamento e devolução ao stock e o desconto da encomenda original será recalculado com base no novo material encomendado.

Todos os produtos devolvidos são sujeitos a inspeção antes de serem repostos em stock e de ser emitida uma nota de crédito ao cliente. Este processo pode demorar 2 a 3 semanas a partir do momento em que o material chega às nossas instalações.

É da responsabilidade do cliente manter o material a devolver em boas condições até ao momento da recolha. Os prazos de recolha variam consoante a quantidade de material a recolher, a localização do material e a disponibilidade de transporte para o efeito.

As informações contidas neste documento podem não ser a versão mais atual e atualizada em matéria de preços ou outras condições vendas: características técnicas e qualidades físico-mecânicas do produto; sistemas, guias e recomendações de instalação e montagem; recomendações de manuseamento e armazenamento; cores, dimensões e qualquer outra matéria relacionada com as características externas do produto; recomendações sobre as condições de segurança na sua instalação, utilização, manutenção e conservação; e qualquer aspecto que afeta ou possa afetar a relação contratual cliente-fornecedor.

A versão atualizada pode ser encontrada em www.euronit.pt

Toda a informação contida em qualquer um dos nossos documentos, seja em papel ou em formato eletrónico, pode ser modificado pela Euronit sem necessidade de aviso prévio.



Euronit

ATENDIMENTO COMERCIAL E ENCOMENDAS

Tel. +34 983 660 620
pedidos.euronit@etexgroup.com



www.euronit.pt

Euronit Fachadas y Cubiertas, S.L. | A-601 Km. 21 - Parque empresarial Portillo - Parc. 3-4
47160 Portillo, Valladolid | Espanha